

第126期

中間報告書

[平成22年4月1日から
平成22年9月30日まで]



日本パーカライジング株式会社

株主の皆様へ

株主の皆様には、ますますご清祥のことと拝察申し上げます。

当社第126期上半期（平成22年4月1日から平成22年9月30日まで）の中間報告書をお届けするに当たりまして一言ご挨拶申し上げます。

当上半期における世界経済は、全般的にアジアの景気拡大基調は持続いたしましたが、欧米経済は緩やかな回復に留まり、また、先行きは景気後退も懸念されるなど不透明感が増してまいりました。一方、国内経済は、急激な円高により輸出が伸び悩むとともに、個人消費についても改善が見られず、景気回復感の乏しい状況で推移いたしました。

当社グループを取り巻く金属表面改質の事業環境につきましても、主要取引先であります自動車業界の生産状況は、エコカー補助金等の購入支援策の効果もあり前年比では回復基調にありますが、金融危機以前の状況までは回復しておらず、また、鉄鋼業界も一進一退の状況で推移いたしました。

このような経営環境のもと、当社グループでは、将来を見据えた競争力のある新技術の創出とその市場展開を強化するとともに、海外事業の拡大にも努めてまいりました。また、あらゆる面でコスト削減を進めるなど、収益の確保に努めてまいりました。

この結果、当中間期の連結業績は次の通りとなりました。

売上高は38,703百万円（前年同期比20.0%増）となり、営業利益は5,855百万円（前年同期比150.6%増）となりました。また、経常利益は6,470百万円（前年同期比117.7%増）となり、中間純利益は3,495百万円（前年同期比188.1%増）となりました。

事業種類別セグメントの概況は次の通りであります。

(薬品事業)

売上高は18,447百万円（前年同期比27.5%増）となり、営業利益は4,856百万円（前年同期比65.6%増）となりました。前年同期は業績が低迷していたことから大幅な増収増益となりましたが、金属表面処理剤の需要は、自動車・鉄鋼業界の生産状況と同様に、徐々に伸び幅を縮小して推移いたしました。

(装置事業)

売上高は3,320百万円（前年同期比32.3%減）となり、営業利益は171百万円の赤字（前年同期は129百万円の黒字）となりました。自動車業界などの設備投資の縮小傾向は依然として継続しており、特に国内においては厳しい状況で推移いたしました。

(加工事業)

売上高は15,493百万円（前年同期比37.0%増）となり、営業利益は3,204百万円（前年同期比221.5%増）となりました。自動車部品や機械部品などの加工品の受注が国内外で改善してまいりました結果、前年同期との比較では大幅な増収増益となりました。

(その他の事業)

売上高は1,441百万円（前年同期比8.7%減）となり、営業利益は187百万円（前年同期比43.8%増）となりました。薬剤などの物流量の改善により、運送事業が増益となりました。

今期中間配当金につきましては、11月5日開催の取締役会において、1株につき10円とし、支払開始日を12月10日とすることに決定いたしました。

下半期の見通しにつきましては、国内外での景気刺激策打ち切りなどの影響もあり、金融危機後の回復基調は一服し、停滞感が強まるものと予想されております。また、円高の進行やエコカー補助金の終了などの影響を強く受け、金属表面改質の主要取引先であります自動車業界や鉄鋼業界の生産活動も、厳しさが増していくものと推測されます。

当社グループといたしましては、引き続き国内外の市場ニーズを着実にとらえ、迅速に対応していくとともに、次世代技術の研究開発に積極的に取り組み、企業体質の強化と収益の向上に全力を傾注する所存であります。

株主の皆様におかれましては、今後ともよろしくご支援を賜りますようお願い申し上げます。

取締役社長 小野 駿

中間連結財務諸表

連結貸借対照表

科 目	当中間期 (平成22年9月30日現在)	前 期 (平成22年3月31日現在)
(資 産 の 部)	百万円	百万円
流 動 資 産	58,477	55,909
現金及び預金	23,690	23,496
受取手形及び売掛金	25,761	24,621
商品及び製品	1,599	1,712
仕 掛 品	1,917	938
原材料及び貯蔵品	2,977	2,944
そ の 他	2,637	2,244
貸 倒 引 当 金	△ 106	△ 49
固 定 資 産	62,205	63,191
有 形 固 定 資 産	35,357	36,142
建物及び構築物	12,147	12,178
土 地	14,437	14,398
そ の 他	8,772	9,566
無 形 固 定 資 産	1,732	1,842
投資その他の資産	25,115	25,206
投資有価証券	17,274	18,545
そ の 他	8,021	6,928
貸 倒 引 当 金	△ 181	△ 267
資 産 合 計	120,683	119,101

科 目	当中間期	前 期
	(平成22年9月30日現在)	(平成22年3月31日現在)
(負 債 の 部)	百万円	百万円
流 動 負 債	28,520	28,894
支 払 手 形 及 び 買 掛 金	12,251	11,822
短 期 借 入 金	3,469	5,488
1年以内返済予定の長期借入金	2,572	2,603
未 払 法 人 税 等	2,115	1,992
賞 与 引 当 金	2,230	2,018
そ の 他	5,880	4,968
固 定 負 債	14,245	14,072
長 期 借 入 金	2,346	2,337
退 職 給 付 引 当 金	9,568	9,358
そ の 他	2,329	2,376
負 債 合 計	42,766	42,967
(純 資 産 の 部)		
株 主 資 本	67,014	64,075
資 本 金	4,560	4,560
資 本 剰 余 金	3,913	3,913
利 益 剰 余 金	62,157	59,214
自 己 株 式	△ 3,616	△ 3,611
評 価 ・ 換 算 差 額 等	△ 1,810	△ 170
その他有価証券評価差額金	1,713	2,680
繰 延 ヘ ッ ジ 損 益	△ 78	△ 25
為 替 換 算 調 整 勘 定	△ 3,445	△ 2,825
少 数 株 主 持 分	12,713	12,227
純 資 産 合 計	77,917	76,133
負 債 及 び 純 資 産 合 計	120,683	119,101

(記載金額は百万円未満を切り捨てて表示しております。)

中間連結財務諸表

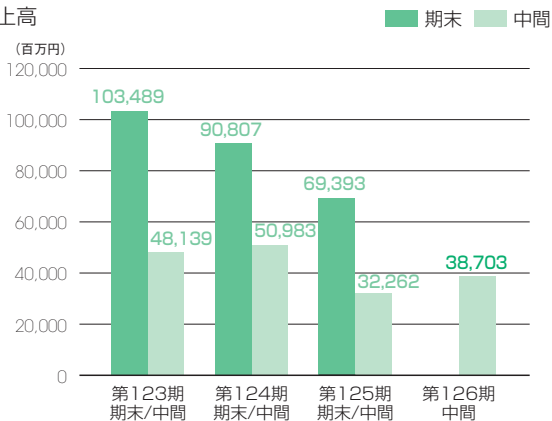
連結損益計算書

科 目	当中間期	前中間期
	(自 平成22年4月1日 至 平成22年9月30日)	(自 平成21年4月1日 至 平成21年9月30日)
	百万円	百万円
売 上 高	38,703	32,262
売 上 原 価	23,414	21,386
売 上 総 利 益	15,288	10,876
販売費及び一般管理費	9,433	8,539
営 業 利 益	5,855	2,336
営 業 外 収 益	942	782
受 取 利 息	33	39
受 取 配 当 金	137	144
受 取 賃 貸 料	163	164
為 替 差 益	—	94
持分法による投資利益	364	79
そ の 他	242	259
営 業 外 費 用	327	146
支 払 利 息	71	89
為 替 差 損	164	—
そ の 他	91	57
経 常 利 益	6,470	2,972
特 別 利 益	9	7
特 別 損 失	47	565
税金等調整前中間純利益	6,432	2,413
法 人 税 等	2,198	938
少数株主損益調整前中間純利益	4,234	—
少 数 株 主 利 益	738	262
中 間 純 利 益	3,495	1,213

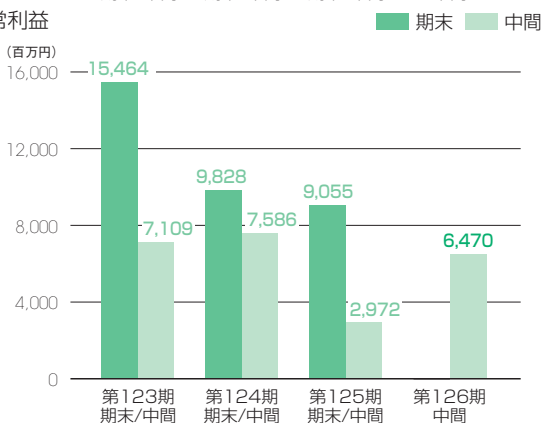
(記載金額は百万円未満を切り捨てて表示しております。)

(注) 1株当たりの中間純利益は、56円41銭であります。

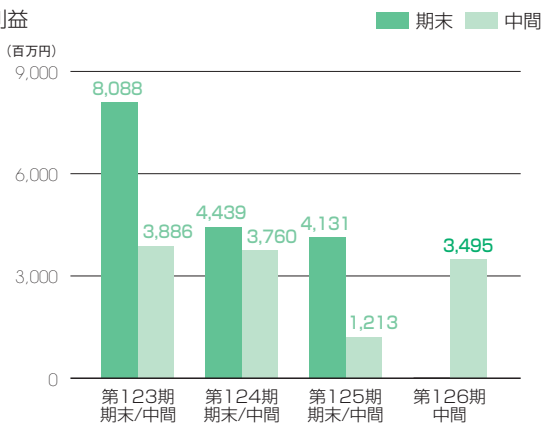
●売上高



●経常利益



●純利益



中間単体財務諸表

貸借対照表

科 目	当中間期	前 期
	(平成22年9月30日現在)	(平成22年3月31日現在)
(資 産 の 部)	百万円	百万円
流 動 資 産	27,871	27,076
現金及び預金	9,210	8,937
受 取 手 形	3,737	3,577
売 掛 金	11,359	10,928
商 品 及 び 製 品	582	728
仕 掛 品	46	51
原材料及び貯蔵品	829	824
前 渡 金	191	70
前 払 費 用	169	86
繰延税金資産	816	816
短期貸付金	530	559
そ の 他	481	580
貸倒引当金	△ 83	△ 83
固 定 資 産	41,989	43,359
有 形 固 定 資 産	16,350	16,649
建 物	4,998	5,100
構 築 物	290	302
機 械 装 置	971	1,103
車 輛 運 搬 具	70	60
工 具 器 具 備 品	367	389
土 地	9,233	9,205
リ ー 入 資 産	380	435
建 設 仮 勘 定	36	50
無 形 固 定 資 産	86	87
投 資 そ の 他 の 資 産	25,552	26,623
投 資 有 価 証 券	10,643	12,200
関 係 会 社 株 式	8,170	8,170
関 係 会 社 出 資 金	2,388	2,357
長 期 貸 付 金	1,978	2,177
保 証 金	347	351
繰延税金資産	1,274	658
そ の 他	855	913
貸倒引当金	△ 105	△ 206
資 産 合 計	69,861	70,436

科 目	当中間期	前 期
	(平成22年9月30日現在)	(平成22年3月31日現在)
(負 債 の 部)	百万円	百万円
流 動 負 債	14,433	15,865
支 払 手 形	551	474
買 掛 金	6,216	6,375
短 期 借 入 金	—	1,800
1年以内返済予定の長期借入金	1,770	1,738
リ ー ス 債 務	167	167
未 払 金	844	820
未 払 費 用	373	368
未 払 法 人 税 等	1,265	1,143
未 払 消 費 税 等	147	156
前 受 金	155	126
預 り 金	1,372	1,247
賞 与 引 当 金	1,490	1,360
そ の 他	80	87
固 定 負 債	9,900	9,683
長 期 借 入 金	1,950	1,850
リ ー ス 債 務	213	268
退 職 給 付 引 当 金	6,602	6,456
役 員 退 職 慰 労 引 当 金	549	539
そ の 他	585	568
負 債 合 計	24,333	25,548
(純 資 産 の 部)		
株 主 資 本	44,040	42,494
資 本 金	4,560	4,560
資 本 剰 余 金	3,913	3,913
資 本 準 備 金	3,912	3,912
そ の 他 資 本 剰 余 金	0	0
利 益 剰 余 金	38,668	37,118
利 益 準 備 金	1,140	1,140
そ の 他 利 益 剰 余 金	37,527	35,978
配 当 積 立 金	500	500
研 究 積 立 金	500	500
固 定 資 産 圧 縮 積 立 金	541	541
別 途 積 立 金	32,200	30,400
繰 越 利 益 剰 余 金	3,786	4,036
自 己 株 式	△ 3,100	△ 3,097
評 価 ・ 換 算 差 額 等	1,486	2,392
そ の 他 有 価 証 券 評 価 差 額 金	1,486	2,392
純 資 産 合 計	45,527	44,887
負 債 及 び 純 資 産 合 計	69,861	70,436

(記載金額は百万円未満を切り捨てて表示しております。)

中間単体財務諸表

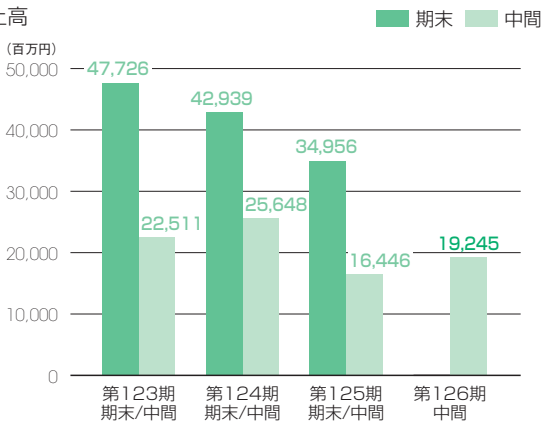
損益計算書

科 目	当中間期	前中間期
	(自 平成22年4月1日 至 平成22年9月30日)	(自 平成21年4月1日 至 平成21年9月30日)
	百万円	百万円
売 上 高	19,245	16,446
売 上 原 価	11,425	10,624
売 上 総 利 益	7,820	5,822
販売費及び一般管理費	5,136	4,649
営 業 利 益	2,684	1,173
営 業 外 収 益	1,019	984
受 取 利 息	27	29
受 取 配 当 金	477	539
受 取 賃 貸 料	188	185
受 取 技 術 料	247	170
そ の 他	78	59
営 業 外 費 用	203	158
支 払 利 息	39	39
為 替 差 損	112	84
そ の 他	52	34
経 常 利 益	3,500	1,999
特 別 利 益	1	0
特 別 損 失	35	551
税 引 前 中 間 純 利 益	3,466	1,448
法 人 税 等	1,282	535
中 間 純 利 益	2,183	912

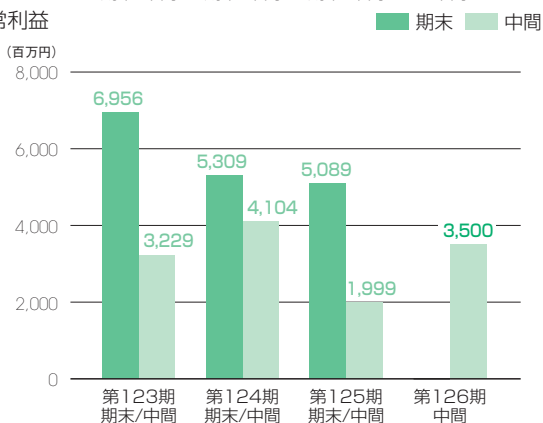
(記載金額は百万円未満を切り捨てて表示しております。)

(注) 1株当たりの中間純利益は、34円42銭であります。

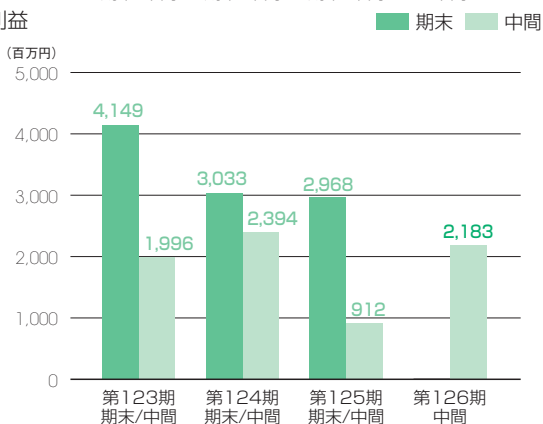
●売上高



●経常利益



●純利益



会社の概要

(平成22年9月30日現在)

設 立	昭和3年7月12日
資 本 金	4,560,391,551円
発行可能株式総数	150,000,000株
発行済株式の総数	66,302,262株
従 業 員 数	821名

主要な事業内容（連結）

薬 品 事 業：金属表面処理剤、防錆油、圧延油、塗料、工業用洗浄剤、無電解ニッケルめっき液の製造・販売他

装 置 事 業：金属表面処理装置、塗装機器等の製造・販売他

加 工 事 業：防錆加工、熱処理加工他

その他の事業：建物のメンテナンス工事、金属板試験片（テストパネル）の製造・販売、不動産管理・賃貸及びリース事業他

取締役及び監査役

代表取締役会長
(最高経営責任者) 里 見 菊 雄

代表取締役社長
(最高執行責任者) 小 野 駿

代表取締役副社長 里 見 多 一

代表取締役副社長 伊 藤 善 和

取 締 役 羽 立 圭 爾

取 締 役 里 見 康 夫

取 締 役 宮 脇 憲

取 締 役 諸 我 修

取 締 役 檜 田 晃

取 締 役 石 川 健 一

取 締 役 田 部 修 士

常 勤 監 査 役 笠 倉 寿 雄

常 勤 監 査 役 田 中 成 夫

監 査 役 桑 原 章 人

監 査 役 西 村 光 治

株 主 メ モ

事業年度	4月1日から翌年3月31日まで
株主総会	(1) 定時 毎年6月 (2) 臨時 必要あるときに開催
配当金	(1) 期末配当金受領株主確定日 3月31日 (2) 中間配当金受領株主確定日 9月30日
公告方法	電子公告の方法により行います。ただし、やむを得ない事由により電子公告をすることができない場合は、日本経済新聞に掲載します。 *公告掲載の当社ホームページアドレス http://www.parker.co.jp
株主名簿管理人 特別口座の口座管理機関	三菱UFJ信託銀行株式会社
同 連 絡 先	三菱UFJ信託銀行株式会社 証券代行部 東京都江東区東砂七丁目10番11号 電話 0120 (232) 711 (通話料無料)

【ご注意】

1. 株主様の住所変更、買取請求その他各種お手続きにつきましては、口座を開設されている証券会社等にお問合せください。
2. 特別口座に記録された株式に関する各種お手続きにつきましては、上記特別口座の口座管理機関（三菱UFJ信託銀行）にお問合せください。なお、三菱UFJ信託銀行全国各支店にてもお取次ぎいたします。
3. 未受領の配当金につきましては、三菱UFJ信託銀行本支店でお支払いいたします。



NIHON PARKERIZING CO.,LTD.