

交通安全だより第11号

「運転中 私はスマホをさわらない」 (2020年度 金賞交通安全標語)

冬が近づき、風のある日は寒気が身にしむようになりましたが、お変わりなくご活躍のことと存じます。さて、交通事故は予期せぬ状況で発生するものです。そこで今月は万一交通事故が発生したときのために、とるべき措置を取り上げてみました。あわてず落ち着いて対応をお願い致します。ご一読下さい。

I. 事故発生時の緊急措置

・あわてず落ち着いて次の順番で対応して下さい


- ①ケガ人を救護する
- ②車を安全な場所に移動する
- ③警察に連絡する
- ④相手の方を確認する
- ⑤目撃者を確認する
- ⑥保険会社に連絡する



緊急措置

1

ケガ人を救護する



ケガ人がいる場合は、最優先で救護します。応急手当をする、または必要に応じて救急車を手配します。

救急車を呼ぶ場合

119番に電話して、救急車を呼びます。火事と救急の種別を聞かれるので、「救急です」と伝えてください。

119番




救急
です

緊急措置

2

車を安全な場所へ移動する

後続車などによる二次災害を生じさせないために、可能な限り車を安全な場所へ移動させ、ハザードランプを点灯する、発煙筒・停止表示器材を置くなどの危険回避措置をとります。事故当事者を含む全ての人も、場所を移動するなどして安全を確保します。



緊急措置

3

警察に連絡する



事故の大小にかかわらず、警察に連絡します。ケガ人がいる場合は人身事故での届け出が必要になるので、その旨を伝えます。

警察に連絡する場合

110番に電話して、警察に連絡します。事件と事故の種別を問われるので、「事故です」と伝えてください。

110番

事故
です

緊急措置

4

相手の方を確認する

加害事故、被害事故にかかわらず、相手の方の氏名などを確認します。免許証などで確認してください。


確認する項目

必ず
確認する
項目

- 氏名
- 住所
- 連絡先
- 車両の登録番号

さらに
確認できると
よい項目

- 車名
- 車両の色
- 車両の損傷場所
- ケガの有無
(同乗者を含む)
- 保険会社/証券番号





その場で示談してはいけません

損害賠償に関する約束などの示談行為は行いません。相手の方から何らかの請求を受けたり、約束を求められた場合は「保険会社と相談して連絡します」と伝えます。



//////////

緊急措置

5

目撃者を確認する

//////////



事故を目撃した方がいる場合は、氏名、連絡先を確認し、後日お話を伺えるようにします。



確認する項目

- 氏名 連絡先

緊急措置

6

契約の代理店または自動車保険会社に連絡する

引用：三井住友海上火災保険 交通安全のとびら 事故発生時の緊急措置

https://www.ms-ins.com/special/rm_car/care/

II. 今月の交通ヒヤリハット

・事業場より提出されたヒヤリハットです。危険予知活動に利用してください。

いつ	朝
どこで	市内で
何をしている時に	車で通勤時、信号機のない交差点で停止して
どうなった	直進しようとした時、左側から車が一時停止の不停止で交差点に入ってきて、ハットした

III. 今月のスローガン (企業開発センター交通問題研究室)

日没前の早めのライト点灯 夜間の基本はハイビーム